



意匠登録証

(CERTIFICATE OF DESIGN REGISTRATION)

登録第1516436号
(REGISTRATION NUMBER)

意匠に係る物品
(ARTICLE TO WHICH THE DESIGN IS APPLIED)

照明器具

意匠権者
(OWNER OF THE DESIGN RIGHT)

兵庫県尼崎市南塚口町5丁目14-12

株式会社GPRO

意匠の創作をした者
(CREATOR OF THE DESIGN)

川本 秀昭

出願番号
(APPLICATION NUMBER)

意願2013-000467

出願日
(FILING DATE)

平成25年 1月11日(January 11, 2013)

登録日
(REGISTRATION DATE)

平成26年12月26日(December 26, 2014)

この意匠は、登録するものと確定し、意匠原簿に登録されたことを証する。
(THIS IS TO CERTIFY THAT THE DESIGN IS REGISTERED ON THE REGISTER OF THE JAPAN PATENT OFFICE.)

平成26年12月26日(December 26, 2014)

特許庁長官
(COMMISSIONER, JAPAN PATENT OFFICE)

伊藤 仁



- (19) 【発行国】日本国特許庁 (JP)
(45) 【発行日】平成27年2月2日 (2015. 2. 2)
(12) 【公報種別】意匠公報 (S)
(11) 【登録番号】意匠登録第1516436号 (D1516436)
(24) 【登録日】平成26年12月26日 (2014. 12. 26)
(54) 【意匠に係る物品】照明器具
(52) 【意匠分類】D3-3102
(51) 【国際意匠分類】Loc (9) C1. 26-05

【Dターム】D3-3102EB

- (21) 【出願番号】意願2013-467 (D2013-467)
(22) 【出願日】平成25年1月11日 (2013. 1. 11)
【審判番号】不服2014-936 (D2014-936/J1)
【審判請求日】平成26年1月17日 (2014. 1. 17)

(72) 【創作者】

【氏名】川本 秀昭

【住所又は居所】兵庫県尼崎市南塚口町5丁目14番12号 株式会社GPRO 内

(73) 【意匠権者】

【識別番号】511037447

【氏名又は名称】株式会社GPRO

【住所又は居所】兵庫県尼崎市南塚口町5丁目14-12

(74) 【代理人】

【識別番号】100170025

【弁理士】

【氏名又は名称】福島 一

【審判長】【特許庁審判官】齊藤 孝恵

【特許庁審判官】江塚 尚弘

【特許庁審判官】綿貫 浩一

(55) 【意匠に係る物品の説明】本物品は、屋内の天井に取り付けて使用されるものである。本物品は、円形基盤の底面部（下面部）に光源として複数の発光ダイオード（LED）が当該円形基盤の中心から放射状に配置され、当該発光ダイオードを覆うように光透過性カバーが設けられる。前記円形基盤は、正背左右の十字に切断され四等分された四つの扇部分の電子基盤を内蔵し、当該電子基盤の各扇部分は、隣接する扇部分にそれぞれ基盤接続部にて接続される。前記光透過性カバーは、前記円形基盤の底面部の周端部に設けられたカバー装着部により固定される。又、前記円形基盤の中心部（上面部）には、円筒形状の中央カバーに覆われ、前記発光ダイオードを点灯させる電源ドライバーが設けられる。更に、外部の電源部と電氣的に接続され、前記電源ドライバーへ電力を供給する電源接続部が、前記中央カバーの外表面に設けられる。そして、前記円形基盤の平面部には、本物品の平面部を地面に載置させた際に当該円形基盤を地面から持ち上げるとともに、当該地面に対して摩擦力を生じさせる所定数のスポンジが設けられており、略六角形のスポンジが中央に、略扇形のスポンジが中心から放射状に3つそれぞれ設けられる。本物品は、別個に設けられたリモコンの操作により、前記電源ドライバーを介して前記発光ダイオードの点滅制御が可能である。

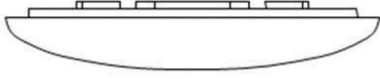
(55) 【意匠の説明】本願の左側面図は、右側面図と左右対称に表われるので省略する。

【図面】

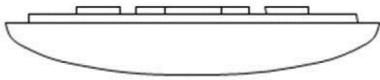
【正面図】

(2)


意匠登録1516436



【背面図】



【底面図】



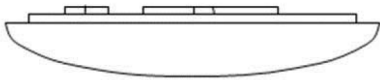
【平面図】

(3)

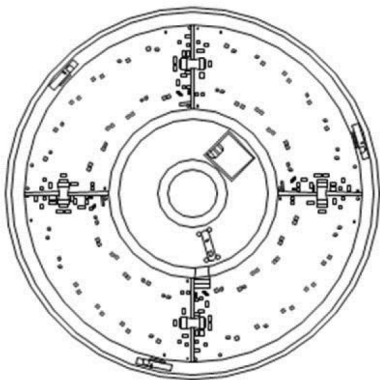
意匠登録1516436



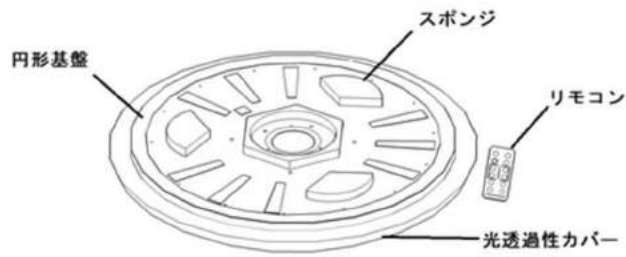
【右側面図】



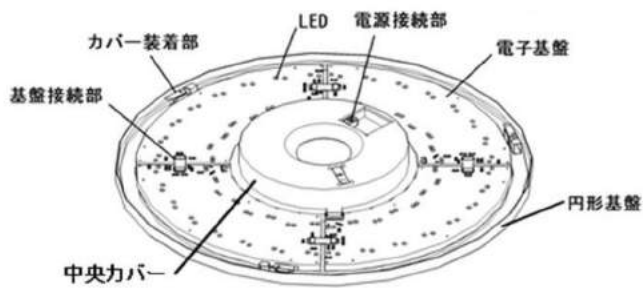
【光透過カバーを取り外した状態の参考底面図】



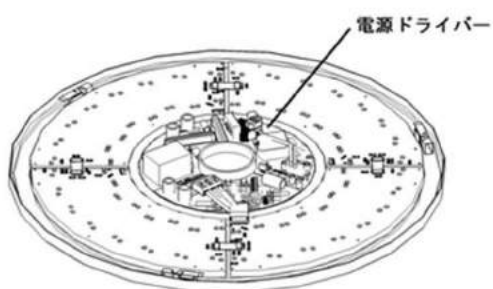
【使用状態及び各部の名称を示す参考斜視図】



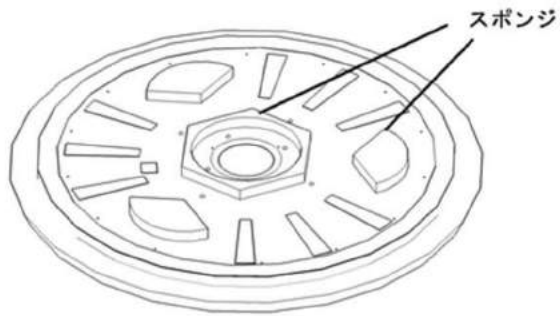
【光透過カバーを取り外した状態の各部の名称を示す参考底面斜視図】



【中央カバーを取り外した状態の各部の名称を示す参考底面斜視図】



【光透過カバーを取り付けた状態の各部の名称を示す参考平面斜視図】



【参考写真1】



【参考写真2】



【参考写真3】



【参考写真4】



【参考写真5】



(56) 【参考文献】あかりガイド総合カタログ 2011-3、5頁、(特許庁意匠課公知資料番号HC24003901) 国際事務局意匠公報、No11/2009、(2009-12-31)、DM/072283、(特許庁意匠課公知資料番号HH21504997) シャープ株式会社、ホームページ掲載実績あり、(特許庁意匠課公知資料番号HJ24026602)